



ТЕРРИТОРИАЛЬНЫЙ ОРГАН ФЕДЕРАЛЬНОЙ
СЛУЖБЫ ГОСУДАРСТВЕННОЙ СТАТИСТИКИ
ПО РЕСПУБЛИКЕ МАРИЙ ЭЛ

Средние цены и индексы цен на рынке жилья в Республике Марий Эл и регионах ПФО



на конец 3 квартала 2023 года



ТЕРРИТОРИАЛЬНЫЙ ОРГАН
ФЕДЕРАЛЬНОЙ СЛУЖБЫ
ГОСУДАРСТВЕННОЙ СТАТИСТИКИ
ПО РЕСПУБЛИКЕ МАРИЙ ЭЛ

Средние цены и индексы цен на рынке жилья в Республике Марий Эл и регионах ПФО

на конец 3 квартала 2023 года

01 СРЕДНИЕ ЦЕНЫ И ИНДЕКСЫ ЦЕН НА ПЕРВИЧНОМ
РЫНКЕ ЖИЛЬЯ

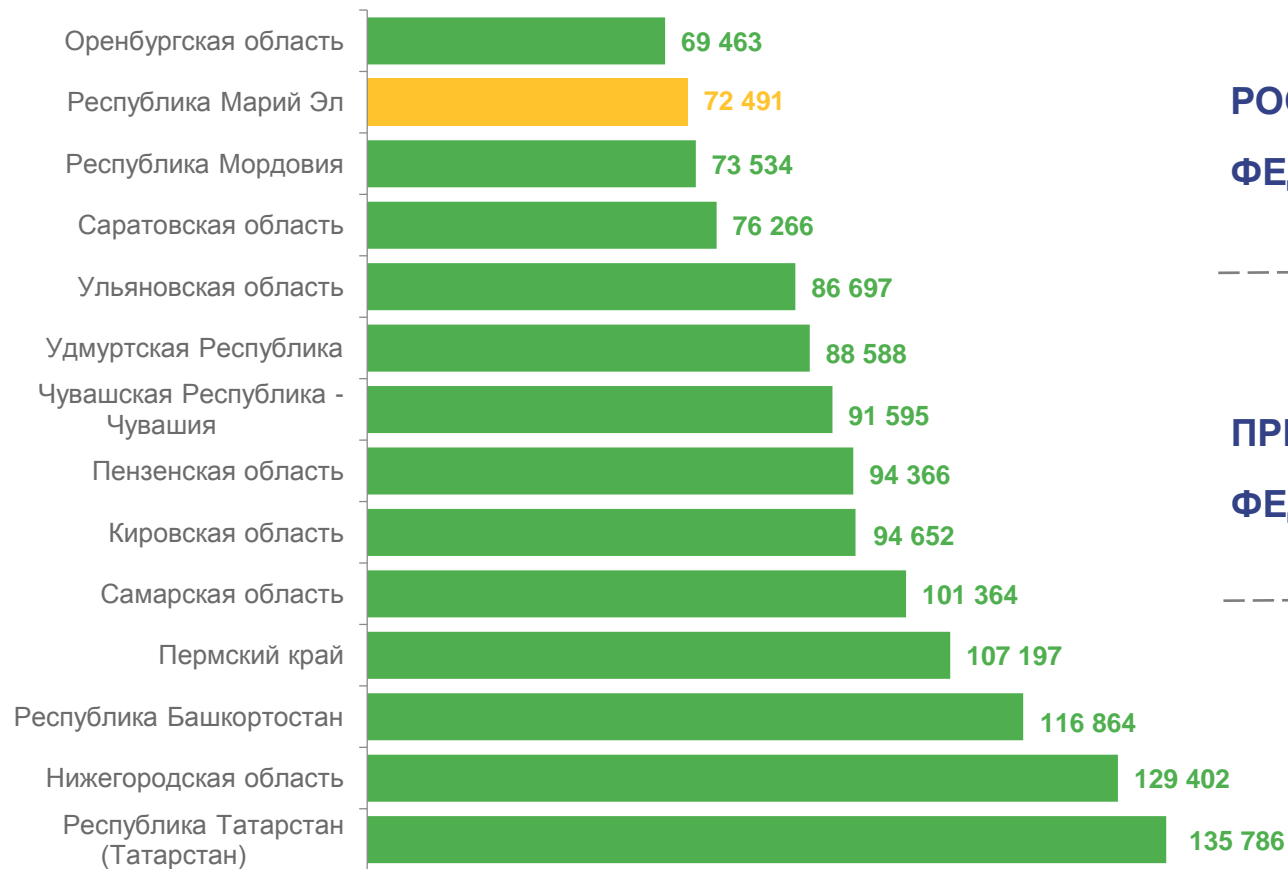
02 СРЕДНИЕ ЦЕНЫ И ИНДЕКСЫ ЦЕН НА ВТОРИЧНОМ
РЫНКЕ ЖИЛЬЯ





СРЕДНИЕ ЦЕНЫ НА ПЕРВИЧНОМ РЫНКЕ ЖИЛЬЯ

НА КОНЕЦ 3 КВАРТАЛА 2023 г., РУБЛЕЙ ЗА 1 КВ. М ОБЩЕЙ ПЛОЩАДИ




РОССИЙСКАЯ
ФЕДЕРАЦИЯ

134 098

ПРИВОЛЖСКИЙ
ФЕДЕРАЛЬНЫЙ ОКРУГ

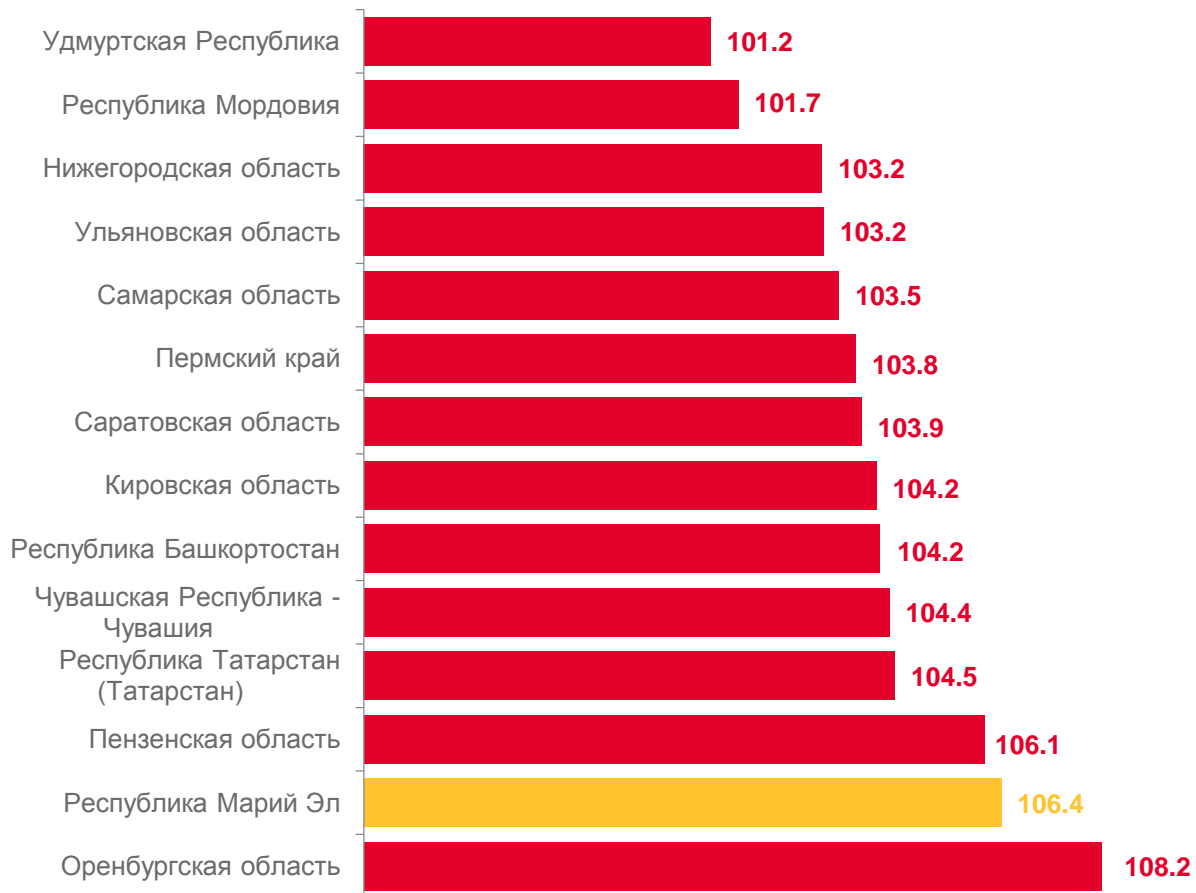
107 327





ИНДЕКСЫ ЦЕН НА ПЕРВИЧНОМ РЫНКЕ ЖИЛЬЯ

НА КОНЕЦ 3 КВАРТАЛА 2023 ГОДА В % К КОНЦУ 2 КВАРТАЛА 2023 ГОДА



РОССИЙСКАЯ

ФЕДЕРАЦИЯ

104,09

ПРИВОЛЖСКИЙ

ФЕДЕРАЛЬНЫЙ ОКРУГ

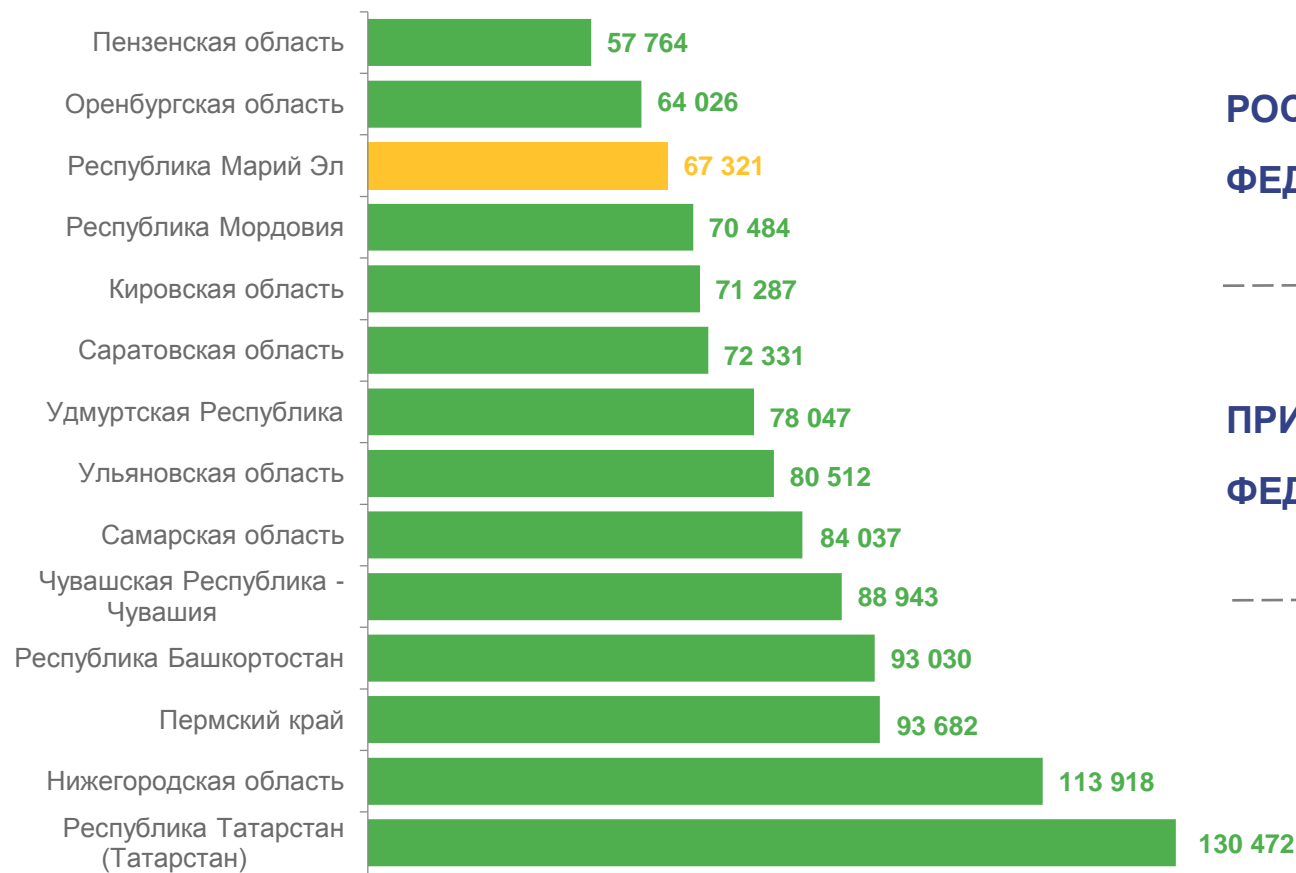
103,97





СРЕДНИЕ ЦЕНЫ НА ВТОРИЧНОМ РЫНКЕ ЖИЛЬЯ

НА КОНЕЦ 3 КВАРТАЛА 2023 г., РУБЛЕЙ ЗА 1 КВ. М ОБЩЕЙ ПЛОЩАДИ



**РОССИЙСКАЯ
ФЕДЕРАЦИЯ**

94 526

**ПРИВОЛЖСКИЙ
ФЕДЕРАЛЬНЫЙ ОКРУГ**

95 420





ИНДЕКСЫ ЦЕН НА ВТОРИЧНОМ РЫНКЕ ЖИЛЬЯ

НА КОНЕЦ 3 КВАРТАЛА 2023 ГОДА В % К КОНЦУ 2 КВАРТАЛА 2023 ГОДА



РОССИЙСКАЯ

ФЕДЕРАЦИЯ

102,34

ПРИВОЛЖСКИЙ

ФЕДЕРАЛЬНЫЙ ОКРУГ

101,31

